

УТВЕРЖДАЮ  
Заместитель Министра образования и науки  
Челябинской области

(наименование должности лица, утверждающего документ)

В.В.Полетаева

(подпись) (расшифровка подписи)  
20 \_\_\_ г.

**Изменения в план финансово-хозяйственной деятельности  
на 20 17 год**



" 30 " июня 20 17 г.

Дата  
Форма по КФД

КОДЫ

Наименование  
государственного учреждения  
(подразделения)

государственное бюджетное  
профессиональное образовательное  
учреждение "Коркинский горно-  
строительный техникум"

по ОКПО

00173189

ИНН/КПП

7412001239/743001001

Единица измерения: руб.

по ОКЕИ

Наименование органа, осуществляющего  
функции и полномочия учредителя  
Адрес фактического местонахождения  
государственного  
учреждения (подразделения)

Министерство образования и науки  
Челябинской области

456550, Челябинская область, г. Коркино,  
ул. 1 Мая, д. 24

**I. Сведения о деятельности государственного учреждения (подразделения)**

1.1. Цели деятельности государственного учреждения (подразделения):

**подготовка специалистов среднего звена на базе основного общего, среднего (полного) общего или начального профессионального образования; подготовка работников на базе основного общего и среднего (полного) общего образования.**

1.2. Виды деятельности государственного учреждения (подразделения):

**предоставление начального профессионального, среднего профессионального образования; профессиональная подготовка; организация и проведение мероприятий в сфере образования; услуги по содержанию и воспитанию.**

1.3. перечень услуг (работ), относящихся в соответствии с уставом (положением подразделения) к основным видам деятельности учреждения (подразделения), предоставление которых для физических и юридических лиц осуществляется, в том числе за плату:

**средства от реализации образовательных программ; средства от оказания консультационных услуг; средства, полученные от оказания услуг гражданам, проживающим в общежитии; средства от оказания услуг по тиражированию; добровольные взносы; аренда недвижимого имущества.**

1.4. общая балансовая стоимость недвижимого государственного имущества на **01.01.2017 г. - 110994800,40**; стоимость имущества, закрепленного собственником имущества за учреждением на праве оперативного управления - **110994800,40**; приобретенного учреждением за счет выделенных собственником имущества учреждения средств - **110793704,40**; приобретенного учреждением за счет доходов, полученных от иной приносящей доход деятельности - **201096,00**.

1.5. общая балансовая стоимость движимого государственного имущества на **01.01.2017 г. - 24045981,20**; в том числе балансовая стоимость особо ценного движимого имущества - **17842047,15**.

**Показатели финансового состояния учреждения (подразделения)  
на 01 января 20 17 г.  
(последнюю отчетную дату)**

Наименование показателя	Сумма
<b>I. Нефинансовые активы, всего:</b>	<b>135040781.60</b>
из них:	
1.1. Общая балансовая стоимость недвижимого государственного имущества, всего	110994800.40
в том числе:	
1.1.1. Стоимость имущества, закрепленного собственником имущества за государственным учреждением (подразделением) на праве оперативного управления	110994800.40
1.1.2. Стоимость имущества, приобретенного государственным учреждением (подразделением) за счет выделенных собственником имущества учреждения средств	110793704.40
1.1.3. Стоимость имущества, приобретенного государственным учреждением (подразделением) за счет доходов, полученных от платной и иной приносящей доход деятельности	201096.00
1.1.4. Остаточная стоимость недвижимого государственного имущества	47182053.69
1.2. Общая балансовая стоимость движимого государственного имущества, всего	24045981.20
в том числе:	
1.2.1. Общая балансовая стоимость особо ценного движимого имущества	17842047.15
1.2.2. Остаточная стоимость особо ценного движимого имущества	3465441.1
<b>II. Финансовые активы, всего</b>	<b>393601.10</b>
из них:	
2.1 Денежные средства учреждения, всего	227787.47
в том числе:	
2.1.1 денежные средства учреждения на счетах	227787.47
2.1.2 денежные средства учреждения, размещенные на депозиты в кредитной организации	
2.1.3 иные финансовые инструменты	
2.2. Дебиторская задолженность по доходам, полученным за счет средств областного бюджета	
2.3. Дебиторская задолженность по выданным авансам, полученным за счет средств областного бюджета, всего:	107373.67
в том числе:	
2.3.1. по выданным авансам на услуги связи	
2.3.2. по выданным авансам на транспортные услуги	
2.3.3. по выданным авансам на коммунальные услуги	
2.3.4. по выданным авансам на услуги по содержанию имущества	
2.3.5. по выданным авансам на прочие услуги	101598.32
2.3.6. по выданным авансам на приобретение основных средств	
2.3.7. по выданным авансам на приобретение нематериальных активов	
2.3.8. по выданным авансам на приобретение произведенных активов	
2.3.9. по выданным авансам на приобретение материальных запасов	
2.3.10. по выданным авансам на прочие расходы	

2.4. Дебиторская задолженность по выданным авансам за счет доходов, полученных от платной и иной приносящей доход деятельности, всего:	58439.96
в том числе:	
2.4.1. по выданным авансам на услуги связи	
2.4.2. по выданным авансам на транспортные услуги	
2.4.3. по выданным авансам на коммунальные услуги	
2.4.4. по выданным авансам на услуги по содержанию имущества	
2.4.5. по выданным авансам на прочие услуги	56898.64
2.4.6. по выданным авансам на приобретение основных средств	
2.4.7. по выданным авансам на приобретение нематериальных активов	
2.4.8. по выданным авансам на приобретение непроектированных активов	
2.4.9. по выданным авансам на приобретение материальных запасов	
2.4.10. по выданным авансам на прочие расходы	
<b>III. Обязательства, всего</b>	<b>920985.09</b>
из них:	
3.1 Долговые обязательств	
3.2. Просроченная кредиторская задолженность	
3.3. Кредиторская задолженность по расчетам с поставщиками и подрядчиками за счет средств областного бюджета, всего:	295100.01
в том числе:	
3.3.1. по начислениям на выплаты по оплате труда	
3.3.2. по оплате услуг связи	
3.3.3. по оплате транспортных услуг	
3.3.4. по оплате коммунальных услуг	143301.01
3.3.5. по оплате услуг по содержанию имущества	
3.3.6. по оплате прочих услуг	
3.3.7. по приобретению основных средств	
3.3.8. по приобретению нематериальных активов	
3.3.9. по приобретению непроектированных активов	
3.3.10. по приобретению материальных запасов	
3.3.11. по оплате прочих расходов	
3.3.12. по платежам в бюджет	151799.00
3.3.13. по прочим расчетам с кредиторами	
3.4. Кредиторская задолженность по расчетам с поставщиками и подрядчиками за счет доходов, полученных от платной и иной приносящей доход деятельности, всего:	625885.08
в том числе:	
3.3.1. по начислениям на выплаты по оплате труда	
3.3.2. по оплате услуг связи	12562.21
3.3.3. по оплате транспортных услуг	
3.3.4. по оплате коммунальных услуг	463269.76
3.3.5. по оплате услуг по содержанию имущества	13836.82
3.3.6. по оплате прочих услуг	2323.00
3.3.7. по приобретению основных средств	
3.3.8. по приобретению нематериальных активов	
3.3.9. по приобретению непроектированных активов	
3.3.10. по приобретению материальных запасов	56657.31
3.3.11. по оплате прочих расходов	47253.98
3.3.12. по платежам в бюджет	29982.00
3.3.13. по прочим расчетам с кредиторами	

**Показатели по поступлениям  
и выплатам учреждения (подразделения)  
на 30 июня 20 17 г.**

Наименование показателя	Код строки	Код по бюджетной классификации и Российской Федерации		Объем финансового обеспечения, руб. (с точностью до двух знаков после запятой - 0,00)							
				всего	в том числе:					поступления от оказания услуг (выполнения работ) на платной основе и от иной приносящей доход деятельности	
					субсидия на финансовое обеспечение выполнения государственного (муниципального) задания	субсидии предоставляемые в соответствии с абзацем вторым пункта 1 статьи 78.1 Бюджетного кодекса Российской Федерации	субсидии на осуществление капитальных вложений	средства обязательного медицинского страхования	всего	из них гранты	
1	2	3	4	5	6	7	8	9	10		
<b>Поступления от доходов, всего:</b>	<b>100</b>	<b>X</b>		<b>56 587 630.00</b>	<b>47 491 230.00</b>				<b>9 096 400.00</b>		
в том числе:											
доходы от собственности	110	120		<b>777 800.00</b>	X	X	X	X	<b>777 800.00</b>	X	
доходы от оказания услуг, работ	120	130		<b>55 711 830.00</b>	<b>47 491 230.00</b>	X	X		<b>8 220 600.00</b>		
доходы от штрафов, пеней, иных сумм принудительного изъятия	130	140			X	X	X	X		X	
безвозмездные поступления от наднациональных организаций, правительств иностранных государств, международных финансовых организаций	140	151 - 153			X	X	X	X		X	
иные субсидии, предоставленные из бюджета	150	180			X			X	X	X	
прочие доходы	160	180		<b>98 000.00</b>	X	X	X	X	<b>98 000.00</b>		
доходы от операций с активами	180		X		X	X	X	X		X	
<b>Выплаты по расходам, всего:</b>	<b>200</b>	X	X	<b>56 815 417.47</b>	<b>47 491 230.00</b>				<b>9 324 187.47</b>		
в том числе на: Выплаты персоналу всего:	<b>210</b>	КВР	КОС ГУ	<b>41 417 120.00</b>	<b>37 981 920.00</b>				<b>3 435 200.00</b>		
из них:											
Оплата труда и начисления на выплаты по оплате труда, всего	210			<b>41 417 120.00</b>	<b>37 981 920.00</b>				<b>3 435 200.00</b>		
из них:											
Заработная плата	211	111	211	<b>31 764 377.00</b>	<b>29 164 377.00</b>				<b>2 600 000.00</b>		
Прочие выплаты	212	112	212	<b>59 870.00</b>	<b>9 870.00</b>				<b>50 000.00</b>		
Начисления на выплаты по оплате труда	213	119	213	<b>9 592 873.00</b>	<b>8 807 673.00</b>				<b>785 200.00</b>		
социальные и иные выплаты населению, всего	220			<b>2 302 300.00</b>	<b>2 113 300.00</b>				<b>189 000.00</b>		
из них:											
уплату налогов, сборов и иные платежи, всего:	230										
Прочие выплаты	231		212								
Прочие работы, услуги	232		226								
Уплата налога на имущество организаций и земельного налога	233	851	290	<b>2 163 300.00</b>	<b>2 113 300.00</b>				<b>50 000.00</b>		
Уплата прочих налогов, сборов	234	852	290	<b>62 000.00</b>					<b>62 000.00</b>		
Уплата иных платежей	235	853	290	<b>77 000.00</b>					<b>77 000.00</b>		
безвозмездные перечисления организациям	240										
Пособия по социальной помощи населению	241		262								
Пенсии, пособия, выплачиваемые организациями сектора государственного управления	242		263								
Прочие расходы (кроме расходов на закупку товаров, работ, услуг)	250		226								
Расходы на закупку товаров, работ, услуг, всего:	260	X		<b>13 095 997.47</b>	<b>7 396 010.00</b>				<b>5 699 987.47</b>		
Услуги связи	261	244	221	<b>456 105.84</b>	<b>291 105.84</b>				<b>165 000.00</b>		
Транспортные услуги	262	244	222	<b>113 000.00</b>					<b>113 000.00</b>		
Коммунальные услуги	263	244	223	<b>6 184 040.00</b>	<b>5 414 040.00</b>				<b>770 000.00</b>		
Арендная плата за пользование имуществом	264		224								
Работы, услуги по содержанию имущества	265	244	225	<b>2 141 884.96</b>	<b>696 884.96</b>				<b>1 445 000.00</b>		

Прочие работы, услуги	266	244	226	1 045 969.20	205 969.20				840 000.00	
Прочие расходы (приобретение (изготовление) подарочной и сувенирной продукции, не предназначенной для дальнейшей перепродажи)	267	244	290	5 000.00					5 000.00	
Увеличение стоимости основных средств	268	244	310	220 000.00					220 000.00	
Увеличение стоимости нематериальных активов	269		320							
Увеличение стоимости производственных активов	270		330							
Увеличение стоимости материальных запасов	271	244	340	2 929 997.47	788 010.00				2 141 987.47	
Поступление финансовых активов, всего	300	X	X							
из них:										
увеличение остатков средств	310									
прочие поступления	320									
Выбытие финансовых активов, всего	400									
из них:										
уменьшение остатков средств	410									
прочие выбытия	420									
Остаток средств на начало года	500	X		227 787.47					227 787.47	
Остаток средств на конец года	600	X								

**Показатели выплат по расходам  
на закупку товаров, работ, услуг учреждения (подразделения)  
на 30 июня 20 17 г.**

Наименование показателя	Код строки	Год начала закупки	Сумма выплат по расходам на закупку товаров, работ и услуг, руб. (с точностью до двух знаков после запятой - 0,00)		
			всего на закупки	в том числе:	
				<u>в соответствии с Федеральным законом от 5 апреля 2013 г. N 44-ФЗ "О контрактной системе в сфере закупок товаров, работ, услуг для обеспечения государственных и муниципальных нужд"</u>	<u>в соответствии с Федеральным законом от 18 июля 2011 г. N 223-ФЗ "О закупках товаров, работ, услуг отдельными видами юридических лиц"</u>
				на 20 17 г. очередной финансовый год	на 20 17 г. очередной финансовый год
1	2	3	4	5	6
Выплаты по расходам на закупку товаров, работ, услуг всего:	0001	X	13 095 997.47	7 396 010.00	5 699 987.47
в том числе: на оплату контрактов заключенных до начала очередного финансового года:	1001	X			
на закупку товаров работ, услуг по году начала закупки:	2001		13 095 997.47	7 396 010.00	5 699 987.47

**Сведения о средствах, поступающих  
во временное распоряжение учреждения (подразделения)  
на 30 июня 2017 г.  
(очередной финансовый год)**

Наименование показателя	Код строки	Сумма (руб., с точностью до двух знаков после запятой - 0,00)
1	2	3
Остаток средств на начало года	10	
Остаток средств на конец года	20	
Поступление	30	
Выбытие	40	

**Справочная информация**


Наименование показателя	Код строки	Сумма (тыс. руб.)
1	2	3
Объем публичных обязательств, всего:	10	5 175.30
Объем бюджетных инвестиций (в части переданных полномочий государственного (муниципального) заказчика в соответствии с Бюджетным кодексом Российской Федерации), всего:	20	
Объем средств, поступивших во временное распоряжение, всего:	30	




<b>IV. Мероприятия стратегического развития государственного учреждения (подразделения)</b>				
№ п/п	Задача	Мероприятие	Плановый результат	Срок исполнения
<b>Приведение качества образования к современным условиям, отвечающим</b>				
1.	Обеспечение бюджетных расходов на основе утвержденного государственного задания	Выполнение объемных показателей государственного задания, установленных на начало финансового года	Выполненные объемные показатели государственного задания, установленные на начало финансового года, на <u>100</u> %	2017 год
2.	Повышение привлекательности программ профессионального образования, востребованных на региональном рынке труда	Выполнение плана приема	Выполненный план приема обучающихся на 1 курс обучения за счет средств областного бюджета на <u>100</u> %	2017 год
		Трудоустройство выпускников не ниже установленных в государственном задании	Обеспечено трудоустройство выпускников на <u>100</u> %	2017 год
3.	Создание образовательной среды профессионального образования, соответствующей современным требованиям экономики	Участие в конкурсах на предоставление субсидий на иные цели: 1) Стипендии Президента Российской Федерации и Правительства Российской Федерации для обучающихся по направлениям подготовки (специальностям), соответствующим приоритетным направлениям модернизации и технического развития экономики Российской Федерации	Получены субсидии на иные цели:  1) Стипендии Президента Российской Федерации и Правительства Российской Федерации для обучающихся по направлениям подготовки (специальностям), соответствующим приоритетным направлениям модернизации и технического развития экономики Российской Федерации	2017 год
		Направление средств от приносящей доход деятельности на развитие и содержание учебно-материальной базы образовательного учреждения	Доля средств от приносящей доход деятельности, направленная на развитие и содержание учебно-материальной базы образовательного учреждения не менее <u>6</u> %	2017 год
4.	Кадровое обеспечение	Направление средств от приносящей доход деятельности на заработную плату педагогических работников	Доля средств от приносящей доход деятельности на заработную плату педагогических работников не менее <u>10</u> %	2017 год
		Повышение квалификации педагогических работников	Доля педагогических работников, повысивших квалификацию (в различных формах) не менее 45 %	2017 год

V. Мероприятия по энергосбережению и повышению энергетической эффективности					
№ п/п	задача	мероприятие	плановый результат	срок исполнения	планируемый объем затрат
1	Обеспечение оптимального теплового режима	Замена окон на пластиковые в корпусе № 6	уменьшение потерь теплоэнергии	Январь - июнь 2017г.	50 000 руб.00 коп.
2	Приобретение энергосберегающих ламп	Замена электроламп на энергосберегающие в кабинетах техникума	Экономия потребления электроэнерии	Январь - декабрь 2017г.	5 000 руб.00 коп.
3	Обеспечение электробезопасности	Частичная замена электропроводки в общежитии № 2	Уменьшение электропотерь	Март - май 2017г.	50 000 руб.00 коп.
4	Обеспечение оптимального теплового режима	Замена дверей запасного выхода в корпусе № 5	Уменьшение потерь теплоэнергии	Апрель-август 2017г.	35 000 руб.00 коп.
5	Обеспечение оптимального теплового режима	Установка внутренних дверей в корпусе №7 между учебным корпусом и мастерскими	Уменьшение потерь теплоэнергии	Февраль 2017г.	20 000 руб.00 коп.
6	Обеспечение оптимального теплового режима	Частичная промывка системы отопления в спортивном зале корпуса №6	Экономия потребления электроэнерии	Июнь-июль 2017г.	0


Руководитель государственного учреждения (подразделения)  
(уполномоченное лицо)

  
Афанасьев М.В.  
(подпись) (расшифровка подписи)


Руководитель финансово-экономической службы государственного учреждения (подразделения)

  
(подпись) (расшифровка подписи)

Главный бухгалтер государственного учреждения (подразделения)

  
Гальт В.Г.  
(подпись) (расшифровка подписи)

Исполнитель

  
Фалькова Н.А.  
(подпись) (расшифровка подписи)

тел. 8(35152)3-95-58

" 30 " июня 20 17 г.

Расшифровка к плану финансово-хозяйственной деятельности на 30.06.2017 г.

Учреждение	КОСГУ	КВР	Субсидии на выполнение государственного задания на 2017 год (отчетная дата)	Остатки субсидий на выполнение ГЗ за 2016 г. на 01.01.2017	Остатки ЦС на 01.01.2017 г.	Целевые субсидии 2017 г.	Остатки внебюджет на 01.01.2017 г.	Внебюджетная деятельность на 2017 г. (отчетная дата)	Всего расходы на 30.06.2017 г. (отчетная дата)
ГБПОУ "Коркинский горно- строительный техникум"	211	111	29 164 377.00					2 600 000.00	31 764 377.00
	212	112	9 870.00					50 000.00	59 870.00
	213	119	8 807 673.00					785 200.00	9 592 873.00
	221	244	291 105.84					165 000.00	456 105.84
	222							113 000.00	113 000.00
	223	244	5 414 040.00					770 000.00	6 184 040.00
	224								0.00
	225	244	696 884.96					1 500 000.00	2 196 884.96
	226	244	205 969.20					840 000.00	1 045 969.20
	290 (стип)	340				0.00			0.00
	290 (налоги)	851	2 113 300.00					50 000.00	2 163 300.00
	290 (пр.налоги)	852						62 000.00	62 000.00
	290 (иные платежи)	853						27 000.00	27 000.00
	290 (пр)	244						0.00	0.00
310	244	0.00		0.00			220 000.00	220 000.00	
340	244	788 010.00					227 787.47	1 914 200.00	
<b>Итого:</b>			<b>47 491 230.00</b>	<b>0.00</b>	<b>0.00</b>	<b>0.00</b>	<b>227 787.47</b>	<b>9 096 400.00</b>	<b>56 815 417.47</b>