

Инструкция использования Национальной Электронной Библиотеки

Национальная электронная библиотека (НЭБ) — проект Министерства культуры Российской Федерации, призванный предоставить пользователям Интернет доступ к оцифрованным документам, размещённым в российских библиотеках, музеях и архивах, в соответствии с требованиями Гражданского кодекса Российской Федерации в отношении соблюдения авторских прав.

Основные задачи, которые НЭБ ставит на официальном сайте:

- 1) интеграция библиотек России в единую информационную сеть;
- 2) разработка четких схем взаимодействия библиотек в рамках действующего законодательства, в том числе об авторском праве;
- 3) развитие технической базы, позволяющей обеспечить:
- 4) создание электронных копий высокого качества и единого формата;
- 5) формирование стандартных библиографических описаний и организацию единого поиска по всем каталогам, отражающим распределенные фонды;
- 6) возможность вечного хранения электронных документов и удобство работы с ними.

Для чтения книг с помощью НЭБ необходимо:

- 1 зайти на портал НЭБ.РФ;
- 2 в строке «ПОИСК» ввести название нужной книги, нажать **Enter** (рисунок 1);

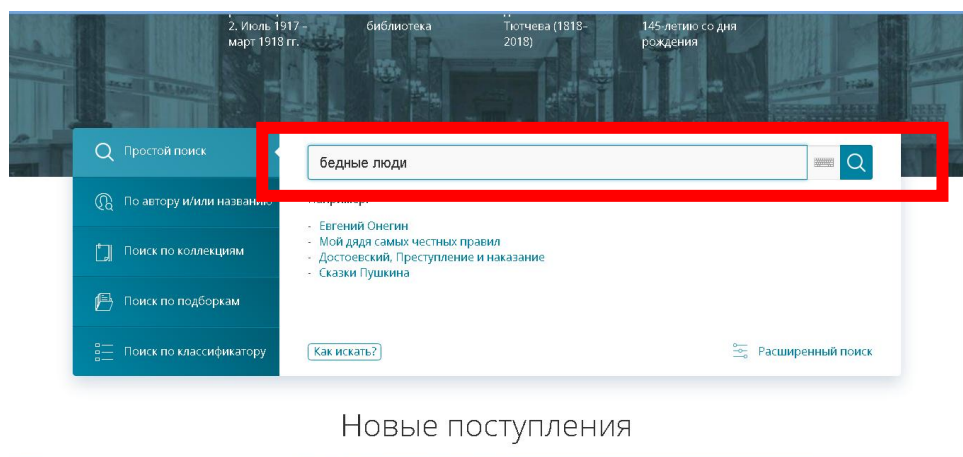


Рисунок 1 – Строка «ПОИСК» на портале НЭБ.РФ

3 выбрать книгу и нажать на кнопку «читать»  .

Если издание защищено авторским правом, при наведении курсора мыши на кнопку «читать» появится уведомление как на рисунке 2.

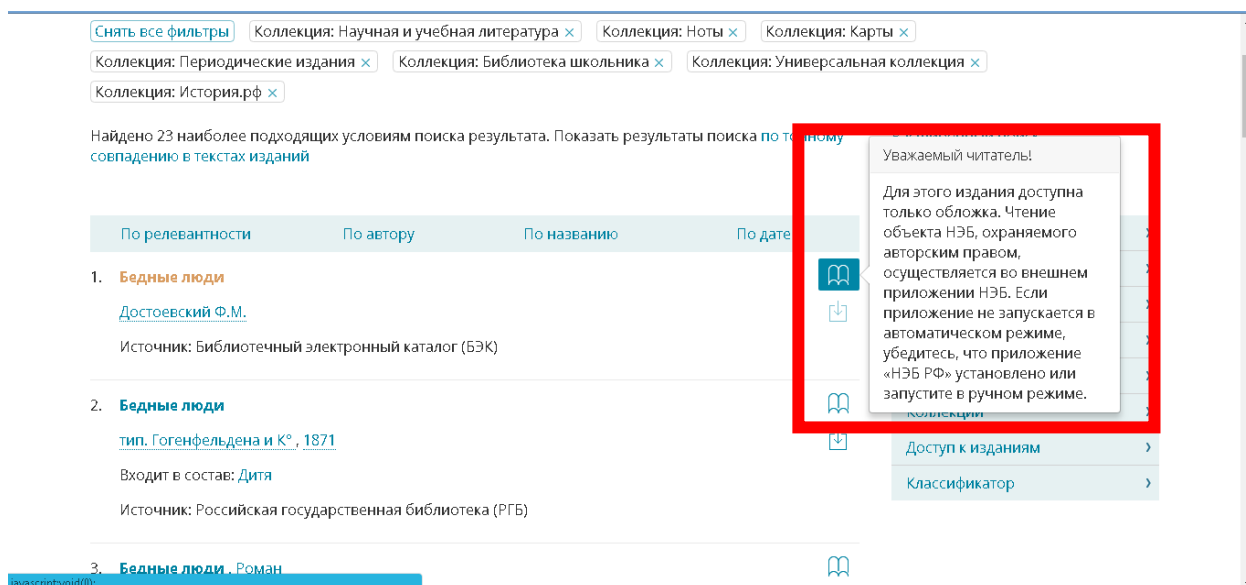



Рисунок 2 – Уведомление о том, что издание защищено авторским правом

Прочсть издание, защищенное авторским правом можно с помощью приложения «НЭБ.РФ», которое установлено на стационарные компьютеры в библиотеке КГСТ, находящейся в главном корпусе на втором этаже. Для этого необходимо нажать на кнопку «читать»  , после чего появится всплывающее окно о подтверждении открытия издания в приложении «НЭБ.РФ». После чего подтвердить переход в приложение. Издательство откроется в приложении, приятного чтения!